

RUTAS ORNITOLÓGICAS POR EL COMPLEJO LAGUNAR DE PÉTROLA, HIGUERUELA Y CORRAL-RUBIO

Las lagunas son un hervidero de vida, acogiendo en torno a 200 especies de aves que recorren medio mundo en sus viajes anuales.



¡Ven a descubrirlo!

A.D. MONTE IBÉRICO-CORREDOR DE ALMANSA
C/ POSITO, 1 02693 Bonete (Albacete)
TLF. 967333406 /674079797
email: administracion@cedermonteiberico.com
web: cedermonteiberico.com; facebook @CederMontelberico

Promueve



Financia



Castilla-La Mancha

VALORES NATURALES

La formación de estas lagunas se debe a la presencia de **cuencas endorreicas**, donde el agua no tiene salida al mar y se acumula en depresiones cerradas. El principal aporte proviene del agua de lluvia lo que da lugar a una marcada estacionalidad, pudiendo encontrar algunas lagunas secas en época estival.

Son **humedales salinos**, con sales como cloruros y sulfatos magnésicos que provienen de la disolución de las rocas sedimentarias que conforman el terreno. Tanto las aguas como los lodos de algunas lagunas han sido tradicionalmente utilizadas con fines terapéuticos.

En cuanto a la flora, se distribuye en forma de franjas o cinturones alrededor de la laguna. En el interior son interesantes las poblaciones de plantas acuáticas, seguidas de poblaciones de halófitas, que son especies que soportan tanto un alto grado de salinidad como los ciclos de encharcamiento-inundación típicos en la zona. En zonas donde los niveles freáticos son más constantes podemos observar carrizos, eneas y juncos. También hay que destacar la presencia de endemismos como *Limonium thiniense* y *Artemisa gallica*.

ESTABLECIMIENTOS Pétrola



Bares

Reyes • 626146798

Rosendo e Hijos • 622886896


El Ribarzo • 660262103



Alojamientos

Casa Rural 4 vientos - San Antonio • 661 501 261
www.casaruralmanchega.com

Corral-Rubio




Restaurantes

C'A Güela • 967 286 467

Casa Sabina • 967862802

El Rincón de Blas • 967 286 463



Otros servicios

Cerveza artesana "Media Fanega" • 626 781 371
www.cervezasmediafanega.es

Higuieruela



Restaurantes y Bares

La Posada de Higuieruela • 967285013
www.laposadadehiguieruela.com



+ Ideas • 670383523 - 661938118
www.restaurantemasideas.com



Los Ángeles • 607641054
www.losangelesdehiguieruela.es




Casa Zacañas • 633172940 - 633888284



La Garnacha • 662316162



Café-Bar La nueva Buhardilla • 603414187



Bar Acuario • 660830373



Alojamientos

La Casa de la Florencia • 640 358 321
www.lacasadelaflorencia.es



Hostal - La Posada de Higuieruela • 967285013
www.laposadadehiguieruela.com



Otros servicios

Bodegas Cano • 690 273 457
www.bodegascano.com



Soc. Cooperativa Agraria CLM
"Santa Quiteria" • 967 287 012
www.tintoralba.com



El **Complejo Lagunar** está formado por cerca de una veintena de humedales distribuidos entre campos de cultivo y zonas esteparias en la comarca **Monte ibérico-Corredor de Almansa**. Albergan una gran comunidad de aves ofreciendo un lugar idóneo para el turismo ornitológico.

La importancia de estos ecosistemas y sus valores ecológicos ha llevado a incluirlo dentro de la **Red Natura 2000** como Zona de Especial Conservación.

El Complejo Lagunar se divide en cuatro cuencas endorreicas que se pueden visitar aleatoriamente, diseñando rutas personalizadas y complementándolas con los servicios de ocio, restauración y alojamiento que ofrecen los municipios.

Se pueden visitar durante todo el año y disfrutar de los paisajes que nos regalan estos enclaves.

RECOMENDACIONES DE LA VISITA

A UN ESPACIO NATURAL

No hacer fuego, hacer un buen uso de los caminos y respetar la propiedad privada, no recolectar plantas ni rocas, no tirar basura.

RECOMENDACIÓN PARA OBSERVAR AVES

No llevar ropa llamativa, ir en silencio, usar los observatorios habilitados, no acercarse a las zonas de cría, usar los senderos y caminos, llevar prismáticos y guías de campo, no molestar a las aves.



LAGUNA DE PÉTROLA

La laguna y su zona de influencia ostenta la figura de protección regional de Reserva Natural. Es la laguna de mayor extensión del complejo lagunar. Debido a su tamaño y al aporte de aguas subterráneas tiene un carácter permanente y acoge la colonia de cría de flamencos. En la misma cuenca se encuentran otras lagunas de menor superficie y estacionales como la de Horna y Hoya Usilla.

Acceso a la laguna - Dónde observar las aves

Hay dos caminos que flanquean la laguna por el este y el oeste. El camino del este conduce a las antiguas instalaciones salineras donde se encuentra el observatorio de madera. Al ser zona de nidificación y reserva natural está prohibido el acceso a los espigones que separan las balsas de la salina del resto de la laguna.



AVIFAUNA

Las lagunas y su entorno acogen a cerca de 200 especies de aves, tanto de ambientes acuáticos como terrestres, que las utilizan como zonas de cría y descanso. Destaca la variedad de anátidas, limícolas, zancudas, esteparias y passeriformes palustres.

ESPECIES

Residentes

Avutarda, sisón, ganga ibérica, ganga ortega, flamenco común, morito, ánade azulón, malvasía cabeciblanca, pato colorado, tarro blanco, porrón europeo, pato cuchara, ánade friso, zampullín cuellinegro, gaviota patiamarilla, gaviota reidora, gaviota cabecinegra, águila imperial ibérica, aguilucho lagunero occidental, focha común, calamón, gallineta, avefría europea, chorlito patinegro, cisticola buitrón, terrera común, corneja.

Estivales

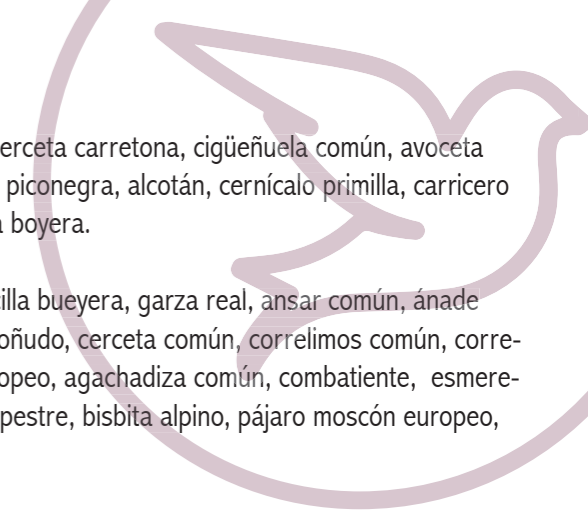
Garza imperial, martinete común, cerceta carretona, cigüeñuela común, avoceta común, fumarel cariblanco, pagaza piconegra, alcotán, cernícalo primilla, carricero tordal, buscarla unicolor, lavandera boyera.

Invernantes

Grulla común, garceta común, garcilla bueyera, garza real, ansar común, ánade rabudo, silbón europeo, porrón moñudo, cerceta común, correlimos común, correlimos menudo, chorlito dorado europeo, agachadiza común, combatiente, esmerejón, halcón peregrino, lechuza campestre, bisbita alpino, pájaro moscón europeo, escribano palustre.

De paso

Cigüeña blanca, garceta grande, espatula, fumarel común, aguja colinegra, correlimos gordo, chorlito carambolo, archibebe común, archibebe oscuro, archibebe claro, andarríos grande, andarríos bastardo, chorlito grande, avión zapador.



Cerceta común



Ánade real



Malvasía cabeciblanca

LAGUNA DEL SALOBRALEJO

Está situada al sur del término de Higuera y es la segunda de mayor extensión del complejo lagunar. Tiene carácter permanente al contar con aporte de aguas subterráneas y de fuentes cercanas. Alberga una gran cantidad de poblaciones de patos tanto nidificantes como invernantes y presenta un buen cinturón de vegetación marginal de carrizo y castañuela.

Acceso a la laguna - Dónde observar las aves

Se toma la salida 112 de la A-31 dirección Higuera, antes de subir al puente se coge el camino de la derecha que discurre paralelo a las vías del tren. Se llegará a la aldea del Salobralejo y saliendo de ésta ya se puede observar la laguna y ver algunas aves. Si seguimos encontraremos un puente que salva las vías del tren y desde lo alto de este tendremos una panorámica de la laguna.



LAGUNAS DE CORRAL-RUBIO

Alrededor de la población de Corral-Rubio existen diferentes lagunas completamente endorreicas, de tipo estacional y poca profundidad por lo que se pueden encontrar secas en épocas de escasas precipitaciones.

Acceso a la laguna - Dónde observar las aves

A lo largo de la carretera CM-3261 saliendo de Corral-Rubio dirección Bonete se encuentran varias lagunas, la primera es la de Hoya del Pozo, fácilmente observable desde una pequeña zona verde situada al final de la Avenida de las Escuelas. Desde el mismo pueblo de Corral-Rubio, aproximadamente en el punto kilométrico 8,5 de la carretera AB-131, se accede a un camino agrícola que se dirige a las lagunas de Hoya Chica y Hoya Grande, circulando por dicho camino que terminará en la carretera CM-3201 (Pétrola -Las Anorias) se pueden visitar las Lagunas de la Hoya de las Caras.



LAGUNAS DE LA HIGUERA

Esta cuenca está compuesta por multitud de pequeños humedales, destacando entre todos la Laguna del Saladar o de San José, por ser la más extensa y de carácter permanente. Acoge a poblaciones importante de fochas y otras anátidas. Sus sales sulfato magnésicas se explotan actualmente.

Acceso a la laguna - Dónde observar las aves

Se acceden a estas lagunas a través de la carretera AB-301 entre Corral-Rubio y La Higuera. Desde la misma, se observa la pequeña y circular laguna de Mojón Blanco y la más grande laguna del Saladar, donde se puede parar fácilmente en un pequeño bosque de pinos y disfrutar de los numerosos patos que la pueblan. Desde esta laguna se realiza una pequeña ruta circular por caminos agrícolas que permite visitar otras lagunas como la de Hoya Rasa, Hoya de las Yervas, Saladarejo y otras.

